

財務状況

Financial Report

■学校法人会計について

学校法人の目的は学校を運営して教育・研究等の諸活動を遂行することであり、営利や利潤の追求を目的とする企業会計とはその性質が異なります。

企業会計では、売上と費用から利益を明らかにすることが求められていますが、学校会計では、収入をいかに効率的にかつ適切に教育・研究等の諸活動に充当したかを明らかにすることが求められています。

これは、学校法人の目的もさることながら、学校法人の収入

のほとんどが、学生生徒納付金や補助金等で成り立っていることから、出資者に相当する学生(保護者)や国(国民)に対し、収入が教育・研究等の諸活動に効率的かつ適切に支出されたことを説明する必要があるためです。

このため、学校法人は、「学校法人会計基準」に基づき会計処理を行い、「貸借対照表」「資金収支計算書」「消費収支計算書」等の計算書類を作成して、その財務状況および財政状態を広く開示することが求められています。

■2012年度決算について

財産目録 2013年3月31日

財産目録は2012年度末における本学の財産と債務を記載した目録です。2012年度の資産総額は283億円、負債総額は17億円で正味財産は266億円となっています。

(単位:千円)

| 区 分 | | 金 額 |
|-----------------|------------|----------------------------|
| 資産額 | 土地 | 116,933.530 m ² |
| | 建物 | 82,313.17 m ² |
| | 基本財産 | |
| | 図書 | 399,883 冊 |
| | 教具・校具・備品 | 26,909 点 |
| | その他 | 30,315 |
| | 運用財産 | |
| | 現金預金 | 3,242,253 |
| | その他 | 3,941,359 |
| | 収益事業用財産 | 0 |
| 資産総額 | 28,370,523 | |
| 負債額 | 固定負債 | |
| | 長期借入金 | 0 |
| | その他 | 697,061 |
| | 流動負債 | |
| | 短期借入金 | 0 |
| | その他 | 1,035,973 |
| 負債総額 | 1,733,034 | |
| 正味財産(資産総額-負債総額) | 26,637,489 | |

■貸借対照表 2013年3月31日

貸借対照表は、学校法人の年度末の財政状態を表します。

資産の部は、学校法人の所有する財産を示し、負債・基本金・消費収支差額の部は、財産の調達財源を示します。本学の2012年度末の資産規模は283億円で、前年度より6億4千万円の減少となりました。

(主要な増減科目)

・土地の増加は、見和地区近隣土地購入によるものです。
 ・建設仮勘定・校舎等建設引当資産の増加および現金預金の減少は、東日本大震災による復旧事業としての高等学校校舎建替工事の着手金や追加基本金の組入れによるものです。

(単位:千円)

| 区 分 | 2012年度末 | 2011年度末 | 増 減 |
|------------------------|------------|------------|------------|
| 固定資産 | 24,578,443 | 24,348,153 | 230,290 |
| 有形固定資産 | 21,159,214 | 21,209,547 | △50,333 |
| 土地 | 4,582,206 | 4,521,206 | 61,000 |
| 建物 | 12,411,749 | 12,891,651 | △479,902 |
| 構築物 | 948,762 | 1,071,166 | △122,404 |
| 教育研究用機器備品 | 556,253 | 607,578 | △51,325 |
| その他の機器備品 | 54,622 | 68,532 | △13,910 |
| 図書 | 2,081,056 | 2,042,569 | 38,487 |
| 車輛 | 2,618 | 3,632 | △1,014 |
| 建設仮勘定 | 521,948 | 3,213 | 518,735 |
| その他の固定資産 | 3,419,229 | 3,138,606 | 280,623 |
| 借地権 | 15,563 | 15,563 | 0 |
| 電話加入権 | 5,017 | 5,017 | 0 |
| 施設利用権 | 7,116 | 7,723 | △607 |
| 敷金 | 0 | 58 | △58 |
| 差入保証金 | 600,029 | 600,006 | 23 |
| 有価証券 | 1,411,200 | 1,411,200 | 0 |
| 中等教育学校校舎等建設引当資産 | 497,839 | 497,839 | 0 |
| 震災対応校舎建替引当資産 | 881,265 | 600,000 | 281,265 |
| 第3号基本金引当資産 | 1,200 | 1,200 | 0 |
| 流動資産 | 3,792,080 | 4,661,606 | △869,526 |
| 現金預金 | 3,242,253 | 3,838,553 | △596,300 |
| 未収入金 | 549,827 | 823,053 | △273,226 |
| 立替金 | 0 | 0 | 0 |
| 資産の部合計 | 28,370,523 | 29,009,759 | △639,236 |
| 固定負債 | 697,061 | 727,689 | △30,628 |
| 退職給与引当金 | 697,061 | 727,689 | △30,628 |
| 流動負債 | 1,035,973 | 1,071,208 | △35,235 |
| 未払金 | 310,238 | 338,193 | △27,955 |
| 前受金 | 725,735 | 733,015 | △7,280 |
| 負債の部合計 | 1,733,034 | 1,798,897 | △65,863 |
| 基本金 | 35,519,208 | 34,590,943 | 928,265 |
| 第1号基本金 | 33,699,119 | 33,069,832 | 629,287 |
| 第2号基本金 | 1,379,104 | 1,097,839 | 281,265 |
| 第3号基本金 | 1,200 | 1,200 | 0 |
| 第4号基本金 | 439,785 | 422,072 | 17,713 |
| 消費収支差額 | △8,881,720 | △7,380,082 | △1,501,638 |
| 翌年度繰越消費支出超過額 | △8,881,720 | △7,380,082 | △1,501,638 |
| 負債の部、基本金の部及び消費収支差額の部合計 | 28,370,523 | 29,009,759 | △639,236 |

有形固定資産
 貸借対照表日後1年を超えて使用される資産で、土地、建物、構築物、教育研究用・その他の機器備品、図書、車輛など

その他の固定資産
 借地権、電話加入権、施設利用権、長期に保有する有価証券、基本金引当資産など

流動資産
 現金預金、未収入金、立替金など

固定負債
 退職給与引当金、学校債(発行している場合)、長期借入金(その期限が貸借対照表日後1年を超えて到来するもの)など

基本金
 ■第1号基本金
 学校法人が設立当初に取得した固定資産で教育の用に供されるものの価額または新たな学校の設置若しくは既設の学校の規模の拡大若しくは教育の充実向上のために取得した固定資産の価額
 ■第2号基本金
 学校法人が新たな学校の設置または既設の学校の規模の拡大若しくは教育の充実向上のために将来取得する固定資産の取得に充てる金銭その他の資産の額
 ■第3号基本金
 基金として継続的に保持し、かつ、運用する金銭その他の資産の額
 ■第4号基本金
 恒常的に保持すべき資金として文部科学大臣の定める額

財務状況

Financial Report

2012年度決算について

資金収支計算書 2012年4月1日から2013年3月31日まで

資金収支計算書は、学校法人の1年間の活動に対応する収入と支出の内容と支払資金の顛末を表します。2012年度の資金収支規模は、101億2千万円となり、主な収入項目としては学生生徒等納付金収入40億6千万円、補助金収入9億9千万円、前受金収入7億2千万円など

があり、支出項目としては人件費支出35億4千万円、教育研究費支出12億7千万円、管理経費4億3千万円などがあります。次年度への繰越資金は、前年度より5億9千万円減少し、32億4千万円となりました。

| 科目 | 2012年度予算 | 2012年度決算 | 差異 |
|---------------|------------|------------|----------|
| 学生生徒等納付金収入 | 4,087,742 | 4,068,220 | 19,522 |
| 手数料収入 | 76,897 | 76,603 | 294 |
| 寄付金収入 | 10,000 | 8,501 | 1,499 |
| 補助金収入 | 890,667 | 995,690 | △105,023 |
| (国庫補助金収入) | 437,760 | 517,484 | △79,724 |
| (地方公共団体補助金収入) | 452,907 | 478,207 | △25,300 |
| 資産運用収入 | 37,712 | 30,190 | 7,522 |
| 資産売却収入 | 0 | 65 | △65 |
| 事業収入 | 70,110 | 78,428 | △8,318 |
| 雑収入 | 174,519 | 253,412 | △78,893 |
| 小計 | 5,347,647 | 5,511,109 | △163,462 |
| 前受金収入 | 738,170 | 725,735 | 12,435 |
| その他の収入 | 1,428,020 | 1,340,702 | 87,318 |
| 資金収入調整勘定 | △733,015 | △1,288,109 | 555,094 |
| 前年度繰越支払資金 | 3,838,553 | 3,838,553 | 0 |
| 収入の部合計 | 10,619,375 | 10,127,990 | 491,385 |

| 科目 | 2012年度予算 | 2012年度決算 | 差異 |
|-----------|------------|------------|----------|
| 人件費 | 3,579,785 | 3,300,950 | 278,835 |
| 給与支出 | 169,791 | 240,045 | △70,254 |
| 退職金等支出 | 1,520,994 | 1,279,474 | 241,520 |
| 教育研究経費支出 | 542,070 | 435,169 | 106,901 |
| 管理経費支出 | 719,995 | 731,130 | △11,135 |
| 施設関係支出 | 84,950 | 70,991 | 13,959 |
| 設備関係支出 | 800,000 | 800,000 | 0 |
| 資産運用支出 | 7,417,585 | 6,857,759 | 559,826 |
| 小計 | 338,193 | 338,216 | △23 |
| その他の支出 | 30,000 | 0 | 30,000 |
| 予備費 | 0 | △310,238 | 310,238 |
| 資金支出調整勘定 | 2,833,597 | 3,242,253 | △408,656 |
| 次年度繰越支払資金 | 10,619,375 | 10,127,990 | 491,385 |
| 支出の部合計 | 10,619,375 | 10,127,990 | 491,385 |

消費収支計算書 2012年4月1日から2013年3月31日まで

消費収支計算書は、学校法人の1年間の消費収入・消費支出の内容とこれらの均衡の状態を表します。2012年度の消費収入は45億9千万円、消費支出は60億9千万円で、本年度の消費支出超過額は15億円となりました。

| 科目 | 2012年度予算 | 2012年度決算 | 差異 |
|-------------|-----------|-----------|----------|
| 学生生徒等納付金 | 4,087,742 | 4,068,220 | 19,522 |
| 手数料 | 76,897 | 76,603 | 294 |
| 寄付金 | 10,000 | 17,703 | △7,703 |
| 補助金 | 890,667 | 995,690 | △105,023 |
| (国庫補助金) | 437,760 | 517,484 | △79,724 |
| (地方公共団体補助金) | 452,907 | 478,206 | △25,299 |
| 資産運用収入 | 37,712 | 30,190 | 7,522 |
| 事業収入 | 70,110 | 78,428 | △8,318 |
| 雑収入 | 174,519 | 253,412 | △78,893 |
| 帰属収入合計 | 5,347,647 | 5,520,246 | △172,599 |
| 基本金組入額合計 | △756,311 | △928,265 | 171,954 |
| 消費収入の部合計 | 4,591,336 | 4,591,981 | △645 |

| 科目 | 2012年度予算 | 2012年度決算 | 差異 |
|-----------------|------------|------------|----------|
| 人件費 | 3,579,785 | 3,300,950 | 278,835 |
| 給与 | 126,729 | 209,418 | △82,689 |
| 退職金等 | 2,295,224 | 1,934,543 | 360,681 |
| 教育研究経費 | 651,739 | 534,159 | 117,580 |
| 管理経費 | 0 | 108,138 | △108,138 |
| 資産処分差額 | 0 | 5,267 | △5,267 |
| 徴収不能引当金繰入額 | 0 | 1,144 | △1,144 |
| 徴収不能額 | 30,000 | 0 | 30,000 |
| 予備費 | 6,683,477 | 6,093,619 | 589,858 |
| 消費支出の部合計 | △2,092,141 | △1,501,638 | |
| 当年度消費支出超過額(△) | △7,380,082 | △7,380,082 | |
| 前年度繰越消費支出超過額(△) | △9,472,223 | △8,881,720 | |
| 翌年度繰越消費支出超過額(△) | | | |

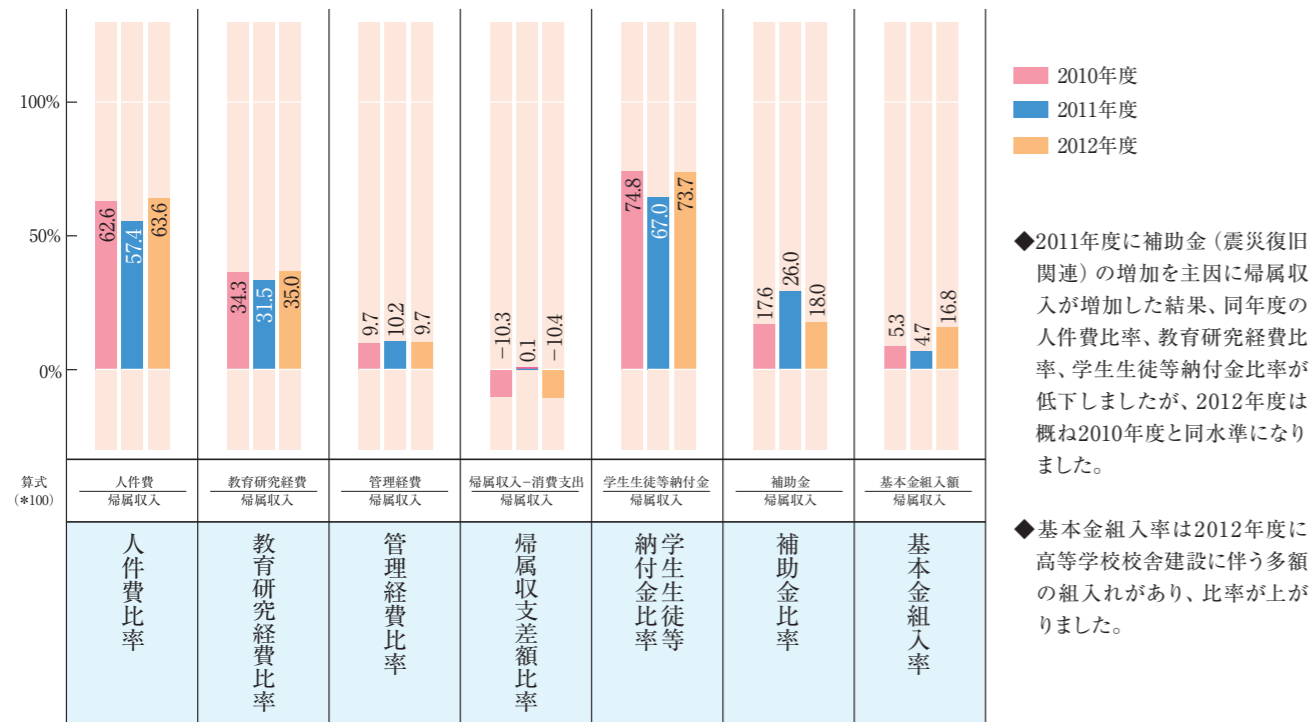
財務状況

Financial Report

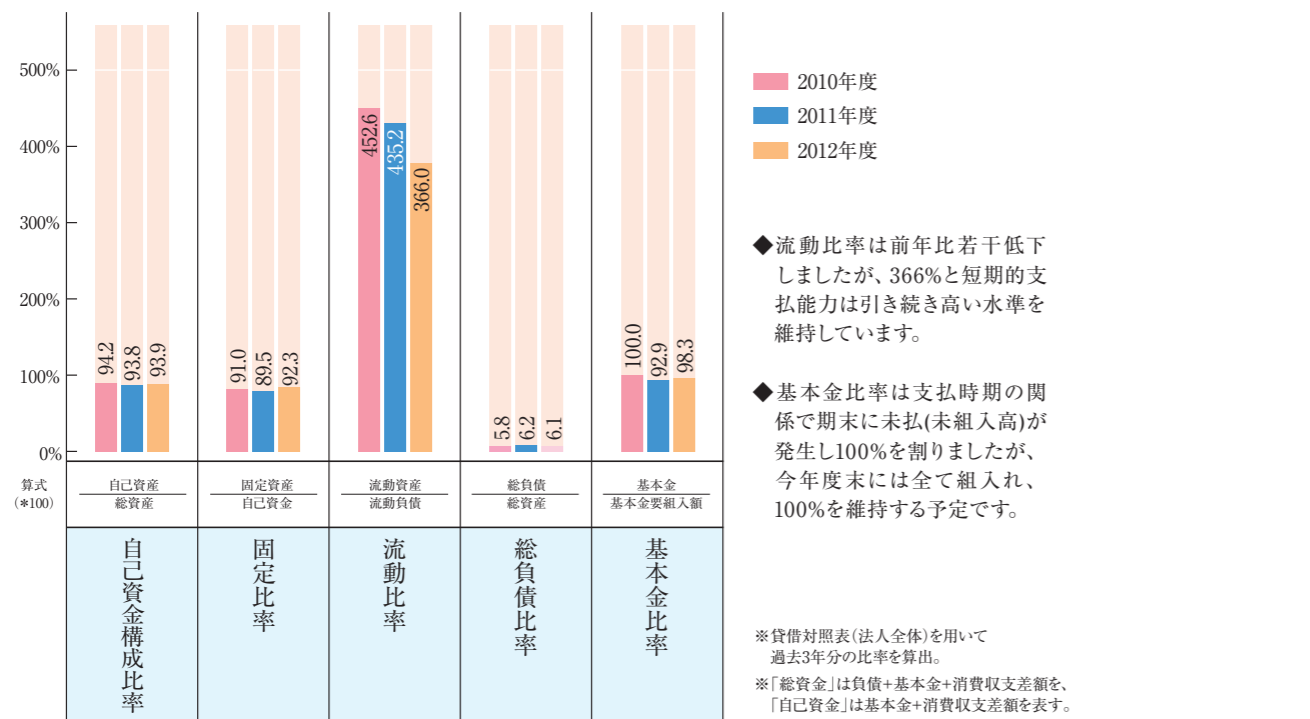
2012年度決算について

各種比率等一覧

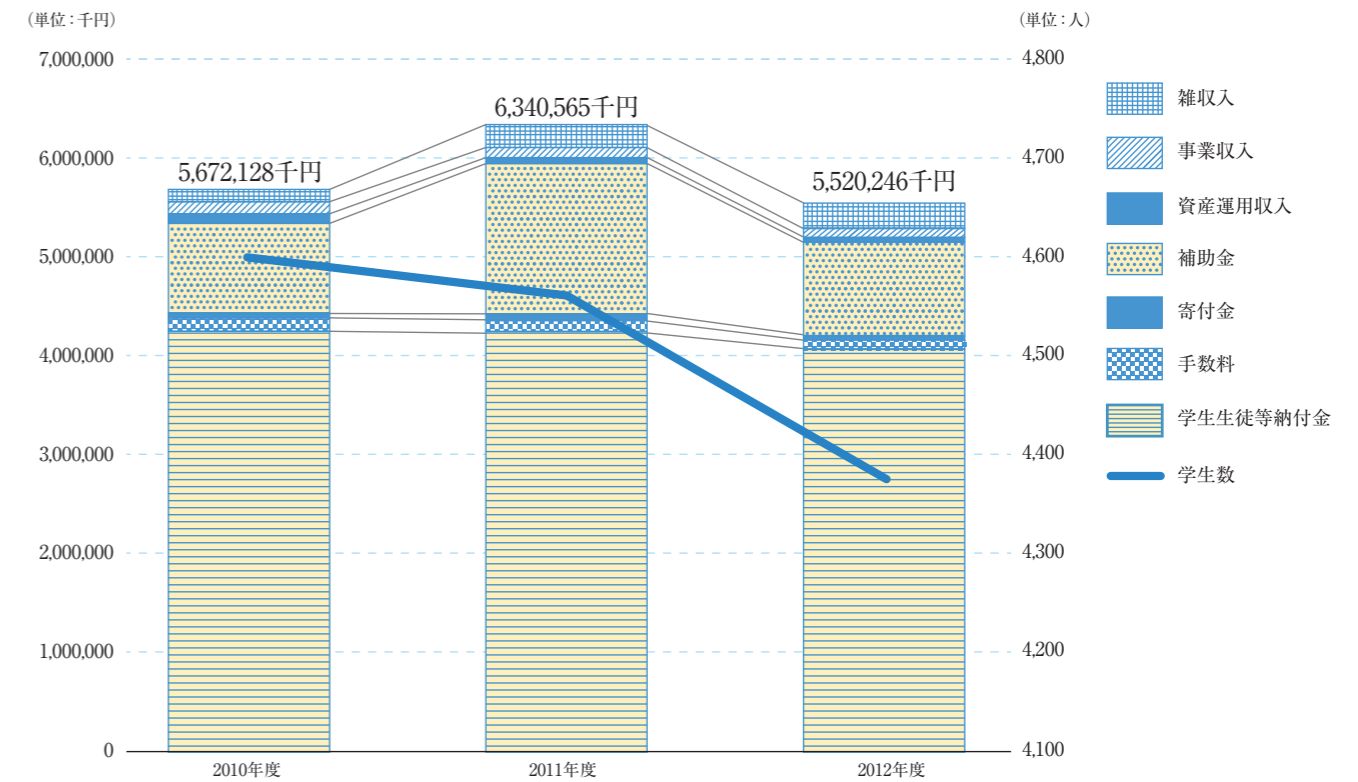
【経営の状況】消費収支計算書関係比率(法人全体)



【財政の状況】貸借対照表関係比率(法人全体)



帰属収入と学生数の推移



財務状況総括

2012年度決算における消費収支計算書の予算との対比では、収入面で学生生徒等納付金が予算額を若干下回りましたが、補助金や事業収入が増収となり、帰属収入全体では1億7千万円の増収となりました。

また支出面では、継続的な経費削減の取り組みにより、主要項目である人件費や教育研究経費、管理経費が予算額を下回り、消費支出全体で予算対比5億8千万円の改善(減額)となりました。

その中で、教育研究経費については法人全体として引き続き高い水準(35.0%)を維持しており、教育環境の充実に向けた本学の強い意志をご理解頂けるものと思います。

一方、基本金組入額を含む消費収支全体では、東日本大震災の復旧事業としての高等学校校舎建替工事に絡む

着手金や追加基本金組入などがあり、大きな支出超過となっています。

学校法人を取り巻く環境は今後とも厳しい状況が予想されますが、本学は1997年度以降無借金経営を継続しておりますが、総負債比率(6.1%)、短期的支払能力を示す流動比率(366.0%)等から見ても、健全な経営が行われていると言えます。

本学ではさらなる支出の適正管理を図るとともに、社会環境の変化や学校法人の社会的使命を再認識し、教育環境の維持向上、地域貢献につながる優れた研究の推進を実現するために今後も健全で持続性のある財務基盤の確立をめざして取り組む所存です。